



# 寵物料理

PART 1

## 狗狗餐百分百魅力

採訪撰文／王慧玉·編輯／許靜雯·協助拍攝／樂狗咖啡 (The Doggie) 02-27533419、Bone House 02-227041101、藍色牧人小姐 0912941678

你是否為找不到可以帶狗狗一起用餐的餐廳傷腦筋呢？

你是否為自己的寶貝找不到營養又可口的餐而煩惱呢？

你是否為狗狗添什麼營養摸不著頭緒呢？

現在有為狗狗們設製的狗狗餐廳與烘培屋，你現在可以大方的帶狗狗前往用餐，不僅你可與朋友輕鬆用餐，狗狗們也可與狗兄狗妹們一起玩耍，帶著狗狗一起約會去吧！更棒的是我們親自為你介紹如何做狗狗餐，讓你在家DIY，親自為狗寶貝烹煮美味營養的餐點，衝著這一點，你當然更不能錯過了這次的主題，現在就為你介紹狗狗餐的大不同吧！

## 豪華烘培的狗狗餐

### 第一道 比薩起司烤雞胸塊



材料：  
蛋、麵包粉、雞胸、起司

將蛋、麵包粉、雞胸、起司拌在一起放入烤箱，起司味道絕對香濃，雞肉的肉質滑膩，買回去之後如冷掉可用烤箱回烤一下，味道更佳哦！

### 第二道 奶油起司小餅



材料：  
蘑菇、低脂牛奶、奶油起司、大蒜粉、PARSLEY

小餅上有奶油起司與蘑菇等美味的餡料，好吃的歐式餅乾點心是宴會中不可缺少的一道菜。

### 第三道 烤義大利麵



材料：  
義大利麵、蛋、起司、低脂牛奶、番茄醬、PARSLEY

以煮熟的義大利麵為主，加上由蛋等調味的醬，並加入起司後放入烤箱烤30分鐘，熟透後放置一會兒，不熟後再切成塊，是具有番茄醬味道的狗狗專用義大利麵美食。



#### 藍色牧人小姐檔案

A型 天平座  
育有三隻狗兒  
一個感性又愛好狗狗的女子  
經歷：聖瑪利咖啡屋副店長  
牙買加餐廳主廚  
茶與咖啡牧場咖啡館主廚

著作：「為寶貝的營養加分—狗狗的營養食譜」  
「為寶貝的營養加分—狗狗的瘦身食譜」  
(有關牧人小姐資料可以進入「寵物主義」網站閱讀)



說起做狗狗食物，「對於同伴動物，我們以對待家人的心情待之。所以，關於烹煮他們的食物，建議不以『狗食』稱之，而用『寵物料理』取代且提升其意義，相信這樣也比較不會讓一般人產生抗拒『吃狗食』之心態。」牧人小姐說道。

她如何開發寵物料理呢？「結合我以往中西式餐飲的料理基礎，我想基本概念是人與寵物共享的料理，那種我可以一碗，也可以一碗給狗狗共享的快樂。」一面說一面做著料理的她說著，從她身為廚師的經歷，從自我專業發展出來的廚藝，這一條路是堅定給她自信做寵物料理。但是她認為光是沒有創意是不夠的，便更進一步的去請教獸醫有關狗狗所需的營養資訊與食物，將食材發揮到最營養的境界，這是她一直追求的料理概念—健康與美味。

聊到她的料理理念：「我覺得應該是灌注愛心（Lovely）、健康（Health）、自然（Natural）、美味（Yami）以及人狗共享（Together）的一種快樂吧！」

在狗寶貝們的渴求眼神下，牧人小姐從做人的料理推展到做寵物料理，現今更與網路市場知名寵物用品賣場「寵物主義」網站合作。從養狗進一步去喜愛寵物料理，希望更多人愛寵物之外，也善待寵物們的胃，更呼籲狗爸爸媽媽們不要隨意棄養寵物，真心的善待狗寶貝，並為牠們的營養和身材著想，一起來學做寵物料理吧！


## 牧人小姐教你DIY作寵物料理

### 第一道 旺旺圓滿小火鍋



材料：  
高麗菜半顆、魚板、蕃茄、紅蘿蔔、敏豆、玉米筍、香菇等適量、雞胸肉200公克

作法：  
1.將高麗菜洗淨，剝成一片片，熬煮10分鐘；魚板入滾水汆燙至脹起備用。  
2.切好蕃茄、紅蘿蔔、敏豆、玉米筍、香菇；雞胸肉切成小丁備用。  
3.將魚板與作法2的材料放入作法1的高麗菜鍋中煮熟即可。  
Tip：高麗菜應適量餵食，過多易造成腹瀉，請注意。



### 第二道 香酥鮮魚餅-原味



材料：  
蛋1顆、醃漬鮭魚1罐、麵包粉1碗、巴西利少許、義大利香料少許

作法：  
1.先將蛋打散成蛋液備用。  
2.將去油的鮭魚罐頭瀝乾，加入麵包粉一面加蛋液均勻拌在一起。  
3.將材料放入花型的模子，壓出造型。  
4.將作法3放入預熱的烤箱以170°C烤30分鐘即可。  
Tip：香料不可用太多，因為狗狗的味覺比我們強烈。



### 第三道 蹄花福氣補冬湯



材料：  
豬前蹄1隻、補中益氣藥材1包、水6碗

作法：  
1.豬前蹄煮約2小時，撈起備用。  
2.熬補中益氣湯與6碗水熬成2碗，放入豬前蹄煮半小時即可。  
Tip：蹄花含豐富膠質&鈣質，補中益氣湯健脾開胃生津，對冬日的狗狗很補哦！



### 第四道 手工營養口糧-蛋香口味



材料：  
低筋麵粉350公克、奶油60公克、蛋2顆、蛋黃1個

作法：  
1.烤箱預熱165°C備用。  
2.低筋麵粉、奶油、蛋混合均勻，鬆弛30分鐘，麵糰桿平，以餅乾模壓造型，表面刷蛋黃液，入烤箱烤約30分鐘即可。  
Tip：另有蒜香、奶香、椰香等口味，可依個人喜愛改變口味。

## 簡樸自然的狗狗餐

### 第一道 土司捲




材料：  
碎肉1湯匙、白土司1片、起司1片

作法：  
1. 碎肉入少許水煮熟備用。  
2. 將白土司去邊，放上起司片與碎肉，再捲成筒狀，以牙籤固定即可。

Tip：簡易的土司使狗狗享用與人一樣的食物，但是除了起司片碎肉不可再放其他東西，以免對狗狗而言口味太重。

### 第二道 樂狗飯糰




材料：  
蔬菜（如紅蘿蔔與豌豆）少許、白飯1/2碗

作法：  
1. 將蔬菜入滾水汆燙至熟備用。  
2. 將白飯與蔬菜用手或放入模型捏成不同形狀即可。

Tip：可愛的造型飯糰中有狗狗所需的維他命與營養，是增加狗狗的熱量不可缺少的一道料理。

### 第三道 狗狗鬆餅



材料：  
鬆餅粉300公克、蛋1~2顆、牛奶120公克

作法：  
1. 將鬆餅粉和蛋、牛奶拌勻成麵糊狀。  
2. 鬆餅機預熱，將麵糊放入鬆餅機烘烤45秒即可。

Tip：香噴噴的鬆餅是狗兒的最愛，但是切勿給狗狗加上人吃的調味料，這可會養壞狗狗的口味喔！



### ●樂狗咖啡 (The Doggie)

店主人：陸小姐  
地址：台北市南京東路5段250巷2弄27號1F  
營業時間：AM11:30-PM10:00



### 點心



雞肉乾——可給狗狗訓練時，作為犒賞牠們的點心，也是狗兒們最愛的食物呢！（120元/包）

位居巷中的「樂狗咖啡」是鬧中取靜的一個好去處，店中有明亮的空間，未踏進店中，大門口就有一隻黃金獵犬迎接你。說起已兩年的樂狗咖啡設立初衷，「當初想帶狗去用餐，但一般店家都不許狗狗進去，這是我開這家店的主要因素。」店主人陸小姐說道，一面逗弄著店內的三條狗。目前店內有六隻鎮店狗狗。

樂狗咖啡內沒有華麗的裝潢，卻有自然樸實的感覺。自然新鮮的食物是她們的特色與堅持，對於衛生很在意的陸小姐說：「我認為人與狗的餐要區別，狗狗餐就狗狗吃，要是人吃的，我們就有為客人準備的餐。」對於人狗的分別食物觀點是她多年來養狗的哲學，並且強調一切依時令選食材，是真正落實在日常生活的一位愛狗人。

店中的狗狗餐雖不花俏，但是店內不受拘束，狗主人們閒聊與狗寶貝們一同嬉戲的情況是店中最吸引人之處吧！當然，針對主人的簡餐是不可或缺的，而簡單的食材現做的狗狗食物卻是她為前來的狗狗們所準備的特餐。陸小姐透露未來樂狗在林口還有一個更大更寬敞的餐廳、游泳池與草地，相信簡單食物與自然環境的陸小姐提供愛狗人們一起追求簡單的生活哲學。



### ●Bone House

店主人：莎莉小姐  
住址：台北市敦化南路2段63巷53弄1號  
營業時間：am11:30~pm8:00（週二~週五）  
pm1:30~pm8:00（週六、週日）  
訂購專線：02-27041101



Bone House在台北地區市小有名氣，莎莉小姐是這個烘焙屋的主人，曾在國外多年，對於外國食物的烘焙方式有她自己的一套見解，「將自己喜歡的食物做成狗也可以吃的，看到狗們都喜歡，就是我最開心的事。」這是她最感成就的事了。

因為喜歡狗狗餐，除了一直大量閱讀食譜外，各國的資訊也是她的充電來源，更多的是她自己不斷創新研發的食譜。每周她一定做不同的新產品給顧客選購，店中40~60種點心與蛋糕都是她親自烘焙的，最近有位顧客因自己的狗狗要舉辦訂婚Party選訂了100個心型的蛋糕，這對她而言也是一個肯定與鼓勵。店內以烘焙為主，一般消費者的接受度如何呢？莎莉小姐說：「一般人一開始對我的店很好奇，甚至有一進來就一直點東西的客人，因為他以為這是人吃的。當然人也可以吃，只是口味淡一些，所以也有狗主人要買前會先替狗狗嚐味道。這是很有趣的事，甚至有人為自己與狗狗各買了一份呢！」她一面笑著，似乎是食物給她更多信心。店並不大，來店停佇可享受咖啡招待外，店中最迷人的還是烘焙食物的香味，尤其以歐美式的特色為主的食物，加上不少進口的狗狗零嘴，都是愛狗人士可以為狗兒選購的好去處。採訪當時適逢愛狗人士黃先生與他六隻可愛的狗狗光臨店內，一下子店內熱鬧溫馨極了，從狗狗狼吞虎嚥的吃相可知烘焙食物的魅力了。

### 第四道 牛肉球



材料：  
牛肉、蛋、起司、蒜粉、麵包粉

將牛肉等材料做成球狀，再用平鍋放入橄欖油以小火焦正反面至熟透為止，口味中有起司所以已很重了，切勿再放入任何調味料，小狗吃時可以切小塊些更易入口哦！

### 第五道 角豆蛋糕



材料：  
角豆、低筋麵粉、蛋、CREAMCHEESE

特製的角豆類似巧克力的味道，加上烘焙的蛋糕香味，加上起司的口味是令狗兒們垂涎三尺的cake，圖中心型的蛋糕就是即將舉辦訂婚的狗兒訂的蛋糕，100個蛋糕與party是引人注目的狗兒世紀婚禮吧！

## 01 狗一天要吃多少？

市售的飼料背面包裝都標明，每公克的飼料會有多少卡路里，所以主人要計算一下狗狗的運動量去推算下該吃多少哦！

較少活動量狗	132K
普通運動量狗	145K
運動量較大狗	200K
比賽或工作型的狗	300K



## 02 狗狗一天飲水量？

水是狗狗每天必須喝的飲料，不喝水會造成狗狗脫水哦！

10公斤的狗狗	600 cc
20公斤的狗狗	1200 cc
30公斤的狗狗	1800 cc
40公斤的狗狗	2400 cc



## 狗 狗 營 養

# 常

# 識

## 03 狗狗烹調選材、餵食須知？

- 新鮮食材為宜，如巧克力、啤酒等都不宜。
- 過熱、過冷的食物會傷害狗狗脆弱的鼻子。
- 食物新鮮材不會使狗狗腸胃不適，引發腸胃炎。
- 狗狗對鹽分的感受度是我們人的十倍，所以少鹽是必要的。
- 切勿常給狗狗太多高熱量的點心，以免造成肥胖。
- 食用方式以少量多餐為主，將一天量的需要量分成三次給，如此可以避免因低血糖而休克哦！

(本資料採自牧人小姐著作「為寶貝的營養加分-狗狗的營養食譜」)



## 04 大台北地區寵物餐廳

布拉格	(02)23697722	台北市泰順街40巷30號
OM阿Hum	(02)23623919	台北市泰順街60巷18弄6號
茶&咖啡牧場	(02)23578699	台北市和平東路一段159-1號
羅曼義式咖啡	(02)23623787	台北市新生南路三段76巷7號
小魚兒	(02)25170030	台北市興安街85號
狗狗多多的家	(02)88661946	台北市士林區雨聲街203-1號
寶的屋Bowo Cafe	(02)29263767	北縣中和市中安街116號(四號公園旁)
樂狗咖啡	(02)27533419	台北市松山區南京東路五段250巷2弄27號1F
神仙菩提狗	(02)28730411	臺北市天母西路5巷17號
天母狗寶貝	(02)28730422	台北市天母西路5巷13號
小熊多多的家	(02)28055028	台北縣淡水鎮沙崙路165號
Mini club 寵物咖啡茶	(02)82317051	北縣永和永貞路51號
LA LA Cafe	(02)27908084	內湖區成功路四段182巷6弄25號

以上的狗狗餐廳都可以帶狗狗去用餐，但是有提供狗狗專需的餐的餐廳要特別詢問一下，可別帶了狗兒去卻敗興而歸哦！



# 超精緻貓罐頭




## 纖維物語化毛球罐頭

**口味：**有鮭魚原味和鮭魚+吻仔魚、鮭魚+乳酪、鮭魚+蝦等四種口味喔。  
**特色：**這是具化毛球功用的貓罐肉罐，排毛球效果高達88%，那是因為他的原料內含耐熱性蛋白質分解酵素、海草粉、及纖維素等物質；海草粉進入貓體內後，便會吸水膨脹，很像日本人食用的蒟蒻形狀，能將貓咪腸中的毛球順勢排出，使毛球與糞便一起排出。  
**製造地點：**日本



## 特級料理貓罐 - SHEBA

**口味：**鮭魚+蔬菜口味、鮭魚+鯛魚口味、鮭魚+竹筴魚、鰹魚口味等4種口味。  
**特色：**是包裝和造型都相當高雅的貓罐頭，而且打開的時候真的會嚇一跳，因為他內部的罐頭料就跟他罐頭上的照片可說是一模一樣，讓小編相當佩服日本人對寵物的罐頭也能如此用心呢！  
**製造地點：**日本 Master Foods 公司



## 貓禁 貓咪不可吃的食物

有一些人們覺得很美味的食物對貓咪來講可是相當具危險性，中毒的現象小則拉肚子、食慾不振，重則口吐白沫、喪失性命，因此當貓咪用無辜的大眼睛盯著你手中的食物哀求時，可千萬別因一時心軟餵食而傷害了貓貓的健康！

### 有毒的食物

**蔥韭類** - 有紅血球毒性會造成溶血。  
**蒜頭、洋蔥** - 含有n-Propyl disulfide 會造成溶血，嚴重會造成溶血性貧血。  
**辣巧克力** - 內含的theobromine 成分易影響消化、神經方面的心血管系統，導致嚴重心血管反應時可能猝死。  
**膠囊** - 因為貓的肝臟和人類負荷量不同，因此人類的藥物ex 普拿疼都不應該任意給寵物服用喔！



# 貓咪也瘋狂 愛不釋手的玩具

## PETZROUTE 飛轉玩具

**特色：**只要把黑色金屬框架兩端卡在門檻上，可調整繩長讓小玩偶垂下，當貓咪看到飛在天空的玩偶時，就開始會想去抓下這個小東西，保證玩得不亦樂乎。  
**製造地點：**日本 Petz-route 公司



## 去背搖搖樂吸盤逗貓棒 (鸚鵡造型)

**特色：**吸盤設計，可把本品粘在光滑表面上。長長的彈性棒下，掛著好玩吸引貓來的誘物，風吹來搖一搖，貓咪跳著玩耍，享受撲殺獵物的野趣，又打發時間。  
**製造地點：**美國



## Petio 木天蓼娃娃

**種類：**粉紅豬、可愛兔、大眼蛙、熊寶貝、黃鴨Y、熊貓  
**特色：**可愛的造型娃娃，祕密特色在於內部的木天蓼碎片，會散發迷貓的香味保證貓咪愛不釋手，直抱著蹭玩，而且外表採用針織外表面，內填柔軟的棉花，經得起耐咬耐抓，讓貓咪開心的玩樂、放鬆心情。  
**製造地點：**日本 PETIO 公司



## Wacky 藍鼠禮品袋

**特色：**彩色珠珠配上粉紅禮品袋，舒服棉布製成的各式造型填充玩偶，材質柔軟，全都是適合貓咪玩耍的尺寸。這些玩偶的肚子裡，可放置貓草，讓愛貓消解情緒，享受生活遊戲樂趣！  
**製造地點：**美國赫緻 Hartz 公司



## Wacky 夢幻旋轉玩具盒

**特色：**四種DIY 組合旋轉玩具附在四枝彈性長棒上，而且造型有彩色亮晶晶的鬚鬚型、珠珠造型偶、綵球型和鈴鐺球，可放置地上讓貓咪施展最厲害的「貓勾拳」弄得貓貓昏頭轉向！  
**製造地點：**美國赫緻 Hartz 公司



寵物主義網  
www.petism.net

買寵物用品選在大包小包的搬就太流行啦！優質的寵物用品購物網站，只要在網站上輕點點取你要的寵物用品，就可以幫你送貨到家。寵物主義網所販售的幾乎都是進口的寵物產品，不論是貓、狗、鼠、兔的玩具或食物應有盡有！



# 寵物料理 PART 2

# 寵愛你家的喵~寶貝

企劃撰文 & 編輯/吳佳玲 資料提供/寵物主義網 www.petism.net、OSO CAFE (02)23640002~3、躲貓貓(02)27053375、維拉動物醫院 賴哲銳醫生 (02) 29333872、安妮的貓網站www.anniescat.idv.tw、TOP 寵物網 http://www.topet.net

自上期推出「寵物狗料理」的單元大受讀者好評之後，我們當然也不能忽略寵愛貓貓的主人囉！尤其貓貓天生獨立又愛乾淨的個性，更是讓都市人青睞；雖然貓貓不像狗狗可以很容易的作出多變化的料理，但是讓貓貓口水直流的罐頭、新奇的玩具還是不會缺少的。此外，我們也採訪到兩家有貓貓作伴的餐廳，讓你可以帶著貓貓寶貝一起悠閒的享用下午茶，說不定在那裡，你家的寶貝也可以交到知心好友喔！





# 貓咪餐廳



## 抽個時間




## 和貓喝杯咖啡吧！

### OSO

### CAFE

一走進OSO，我想就算我在這裡看到一隻貓正在品嚐咖啡我也不會感到驚訝的！因為OSO寧靜的「像一隻懶洋洋的貓」，不但沒有都市的喧鬧、人的吵雜，連我們大動靜的冒昧闖進，也似乎激不起太大的脾氣；客人怡然自得的看着書、老闆微笑的泡著咖啡，貓兒眯著對著溫暖的日光發著呆，整個店就這麼神奇地在神經緊繃的台北享受優雅的生活。綽號超哥的老闆和超人的弟弟本身都具有藝術底子，因此店內的裝潢完全由自己動手設計，就連桌椅都特地強調人體工學，做起來更顯得舒適。至於為什麼會叫「OSO」呢？老闆說那是因為去過西班牙進修的「超人」弟弟覺得熊有一種親切又可愛的形象代表，而且熊也有佔據區域性和地盤性的特點，很符合他們作咖啡的專業理念！老闆還說：「店門口的那隻大白熊招牌可是自己作的呢！」至於名片上的熊標誌就是它的背影，「而勾勾狀的那玩意兒是尾巴，嘿嘿~千萬別以為是……」現在才發現，原來靦腆的老闆也隱藏著和貓一樣調皮的個性啊！



走進陽光四溢的躲貓貓就見到滿滿的客人，年輕的老闆則在店裡四處和客人像老朋友似的寒暄聊天，一見到我們的第一句話竟然是：「你們來啦！我家橘子從一大早就出門到現在還沒回來，不知道跑到哪裡去溜達了說……」橘子？不顧我們滿頭打轉的問號，老闆娘又馬上說：「貝貝還在睡覺我去看她醒了沒。」貝貝？等她手上抱著睡眼惺忪的貓咪出來，我們才終於明瞭原來橘子和貝貝就是躲貓貓餐廳裡獨一無二的貓公關啊！老闆娘說橘子是店裡最收服人心的公關了，有一次一個壯碩的高大男性客人到店裡用餐，她竟跳到他的腿上大方的睡起覺來，老闆娘怕男性客人生氣趕忙連聲道歉，想將她抱下來，沒想到男客人卻用相當開心且溫柔的聲音說：「沒關係！牠既然會願意接近我，太好了！」讓她更確定了天生貓的公關魅力。

## 貓的公關公司

## 躲貓貓餐廳

## 貓咪餐廳2

### 餐點特別推薦

#### 和風嫩烤雞排

現烤又限量的去骨雞腿排，是用味噌醃烤而成的，因此吃起來會帶著一點點的微辣，相當美味且下飯喔！



#### 松子青醬 什錦義大利麵

吸收濃濃松子味醬汁的義大利麵，讓享用的人彷彿置身浪漫的異國。



#### 轟炸芝心珍珠排

咬下一口豬排馬上就可以看到滿滿的夾心起司流出，雙重口感讓人好吃得沒話說！



#### 冰水果茶

胖嘟嘟的玻璃杯內擠滿了看得見的繽紛水果，這可是都用新鮮水果現煮的水果茶喔！



### 餐點特別推薦

#### 茄汁海鮮義大利麵

料多又實在的海鮮麵一端上來就讓人口水直流，從大隻的鮮蝦到滿滿的海鮮食材都顯現老闆不怕客人吃的用心。



#### Latte

來OSO不喝一杯老闆親自調的咖啡就真是白來了！濃濃的咖啡香想必連店裡的貓貓們也受不了吧！



#### 各式手工餅乾

這裡的餅乾點心都是店裡自己手工工作成的喔！採用自然的素材且不加任何人工色素，甚至連糖也只取1/2的量，讓顧客吃起來輕鬆又怕胖。



#### 布朗尼

老闆特別推薦店裡的布朗尼，因為它的滋味和咖啡相當搭調，會讓你幸福一整天！另外還有手工製作的蛋糕，因為老闆考慮到品質和保存的問題，所以一天作的數量都不多，吃起來也不會甜膩的嚇人。





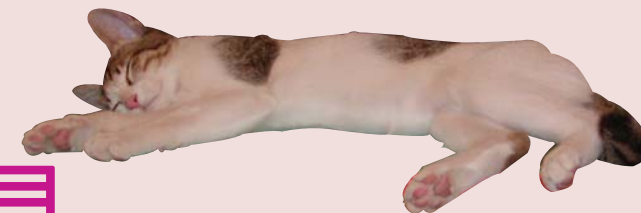
# 24H喵喵急診醫舖 (資料繁多無法全部刊登)

<b>基隆市</b>	院名：仁愛動物醫院 電話：02-24287653 地址：基隆市孝二路35號（夜間先電話聯絡）
	院名：成安動物醫院 電話：02-24233739 地址：基隆市成功二路54號（只接受外科急診）
<b>台北市</b>	院名：士新動物醫院 電話：02-28712529 地址：台北市士林區士東路39號（夜間先電話聯絡）
	院名：太僕動物醫院 電話：02-25170902 地址：台北市龍江路260號（直接至醫院按急診鈴）
	院名：天母家畜醫院 電話：02-28315677 地址：台北市中山北路六段314號（夜間先電話聯絡）
	院名：日健動物綜合醫院 電話：02-25707508 地址：台北市光復北路6-2號（夜間先電話聯絡）
	院名：內湖家畜醫院 電話：02-27992011 地址：台北市內湖路一段341-2號（夜間急診電話：0935-480743）
	院名：正吉動物醫院 電話：02-29347505 地址：台北市羅斯福路五段136-1號（夜間先電話聯絡）
	院名：全陽動物醫療中心 電話：02-27627945 地址：台北市八德路四段305號（留話於答錄機30分鐘內回電）
	院名：貝貝家畜醫院 電話：02-28261000 地址：台北市北投區明德路150巷30號（夜間先電話聯絡）
	院名：自強動物醫院 電話：02-29372852 地址：台北市興隆路四段108號（夜間先電話聯絡）
	院名：良友動物醫院 電話：02-27232369 地址：台北市吉林路121-1號（夜間急診：2541-6270, 0936-214124）
	院名：辰龍動物醫院 電話：02-27584351 地址：台北市吳興街478號（夜間先電話聯絡）
	院名：佳欣動物醫院 電話：02-27946126 地址：台北市內湖路二段383號（060-019562十分鐘內回電）
	院名：躍大綜合動物醫院 電話：02-29330963 地址：台北市文山區景文街88號（留話於答錄機30分鐘內回電）
	院名：育盛動物醫院 電話：02-23450122 地址：台北市松德路22號（夜間先電話聯絡）
	院名：黃動物醫院 電話：02-25624249 地址：台北市民權東路一段46號（夜間先電話聯絡）
	院名：泰山動物醫院 電話：02-25792650 地址：台北市光復南路52號（急診電話：2507-4513, 0938-006050）
	院名：華中動物醫院 電話：02-23328572 地址：台北市萬大路259號（王醫師）
	院名：華欣家畜醫院 電話：02-27054895 地址：台北市復興南路二段17號（夜間先電話聯絡）

<b>24</b>	院名：華德動物醫院 電話：02-23780228 地址：台北市和平東路三段26號（夜間急診電話：0936-335058）
	院名：漢民動物醫院 電話：02-23074801 地址：台北市和平西路一段156號（夜間先電話聯絡）
	院名：德生動物醫院 電話：02-23926569 地址：台北市永康街7巷2號（夜間先電話聯絡）
<b>H</b>	院名：福臨動物醫院 電話：02-28313919 地址：台北市中山北路五段698巷3號（夜間先電話聯絡）
	院名：藍天家畜醫院 電話：02-28380088 地址：台北市文林路759號（夜間先電話聯絡）
	<b>台北縣</b> 院名：上哲動物醫院 電話：02-26225750 地址：台北縣淡水鎮學府路4號
	院名：安康動物醫院 電話：02-22119881 地址：台北縣新店市安康路二段142巷1弄1號
	院名：亞東動物醫院 電話：02-22218515 地址：台北縣中和市中正路639號（急診專線：0952-605051）
	院名：淡水動物醫院 電話：02-26217987 地址：台北縣淡水鎮中山路159-2號
	院名：崇恩動物醫院 電話：02-22312531 地址：台北縣永和市永利路95號
	院名：金華動物醫院（張維學醫師） 電話：2921-2141/呼叫器：070281247/行動電話：0932376328 地址：台北縣永和市永和路二段342號，中正橋旁
	院名：愛生動物醫院 電話：02-29804982 地址：台北縣三重市自強路五段48號
	<b>桃園縣</b> 院名：南崁動物醫院 電話：03-3520136 地址：桃園縣蘆竹鄉中正路379號（0920-018449）
	<b>新竹市</b> 院名：光華動物醫院 電話：03-5439840 地址：新竹市水田街214-1號
	<b>台中市</b> 院名：春天動物醫院 電話：04-2350838 地址：台中市進化北路302號
	院名：高生動物醫院 電話：04-3277443 地址：台中市英才路497號
	<b>嘉義市</b> 院名：民族動物醫院 電話：05-2289595 地址：嘉義市民族路776號
	<b>台南市</b> 院名：慈愛動物醫院總院 電話：06-2203166 地址：台南市西門路一段473號
	<b>屏東市</b> 院名：大同動物醫院 電話：08-7339215 地址：屏東市民族路222號



## 為你的貓咪寶貝 親手作 貓樹



每次逛寵物店看到那壯觀到不行的貓樹，就會開始幻想家裡那隻貓兒子躺在那絨毛布上滾來滾去的開心模樣，但只要一看到價錢，相信再疼貓的爸媽們也買不下手吧?! 讓貓友們會淚抱貓兒子喊：「都是爸媽不爭氣丫~」。不過這次小編特地請安妮站長傳授你貓樹作法，讓你家貓寶貝有一個屬於自己的愛心城堡囉!

安妮的貓網站：[www.anniescat.idv.tw](http://www.anniescat.idv.tw)



**Step1 設計度量、準備工具：**先設計家中需要的貓樹大小，量好大小後預計需要的木材數量（木材費約450元）；鐵釘、樹脂工具在五金行都買得到，絨布(90\*150CM)



**Step2 作記號：**依自己的設計，先在木材上要裝釘的位置畫上記號。



**Step3 組合：**將木材組合起來。



**Step4 裁切：**有些地方是無法請木材行的人幫忙裁切的，所以還是需要一些工具自己來，當然如果原始設計都是正方形狀居多那就不需要了。



**Step5 貼布：**貓屋裡的布要先貼，最後再做屋頂喔!



**Step6 固定：**好啦! 整個架構完成。再來把布貼上及把麻繩綁上就可以了! 這裡示範是童軍繩。不錯吧! DIY的貓樹可是獨一無二的呢!


## 貓貓看診 Q & A

- Q1 我想自己親手幫貓咪作料理可以嗎?**  
醫生ㄅㄟㄎㄟㄎ說：這是主人相當體貼的表現，不過因為要考慮到貓咪的營養是否均衡，以及料理的時間是否可以配合貓咪。一般來說乾飼料的營養已經相當充足，主人可以利用多餘時間和貓咪玩耍則更好。
- Q2 貓咪可以常常換飼料時常變換口味嗎?**  
醫生ㄅㄟㄎㄟㄎ說：當然可以! 但常常換口味要小心貓咪變得挑嘴又挑食，也要視你家貓咪的身體狀況，如果有疾病，還是要聽醫生的建議選擇適合貓咪的處方飼料。
- Q3 市面上的化毛膏可以給貓咪天天吃嗎?**  
醫生ㄅㄟㄎㄟㄎ說：基本上化毛膏建議5~7天給貓咪吃一次就可以（注意使用方法）。而且更希望主人多多動手幫牠梳毛喔! 一天抽個15分鐘，幫貓貓溫柔的梳毛，不但會讓她覺得你更疼愛牠，也會讓你們的互動更棒。

- Q4 貓貓也會得腎衰竭嗎? 日常生活上要怎麼幫牠避免呢?**  
醫生ㄅㄟㄎㄟㄎ說：會的。尤其是公貓因為泌尿道容易阻塞，所以比母貓得腎衰竭的機率大; 建議主人平常要勤快的幫貓貓清潔貓砂，讓便盆保持乾淨，因為貓咪是相當愛乾淨的動物，牠可能會因為認為便盆太髒，而憋尿或便秘喔! 剛到新環境的貓貓可將便盆放在較隱密的地方，讓牠有安全感。



## DIY超鮮美貓咪蛋糕



這是麗萍為了愛貓「沙西米」周歲生日而精心設計的蛋糕，在製作過程中飄出誘人的香氣，讓另一隻「妹妹」不斷咪嗚咪嗚地想上桌嚐鮮，其實別說是貓了，亮麗的色澤加上滿滿的材料，連人看了都好像想咬上兩口呢。

### 材料

- 蛋白 .....1個
- 蛋黃 .....1個
- 糖粉 .....1小匙
- 玉米粉 .....1小匙
- 塔塔粉 .....1/8小匙  
(也可以少許檸檬汁替代)
- 低筋麵粉 .....1大匙
- 泡打粉 .....1小匙
- 橄欖油 (or沙拉油) .....1/2小匙
- 貓罐頭 (要瀝乾，任何口味均可) ...1大匙
- 貓薄荷 .....1大匙

### 作法

1. 把蛋黃、蛋白分開至兩個容器。
2. 將蛋黃打至乳黃色，先拌入瀝乾後壓碎的貓罐頭與橄欖油，再以網篩篩入泡打粉與1大匙麵粉拌勻。
3. 將蛋白打出泡沫後，以篩網篩入糖粉、玉米粉與塔塔粉，繼續打到硬性發泡。
4. 將作法3打好的蛋白先取出1/3量，加入步驟2的蛋黃中拌勻。
5. 將剩下的2/3量蛋白再拌入步驟4的成品中，最後加上貓薄荷一同拌勻。
6. 將麵糊舀入5吋模型中，放入烤箱以190~200℃烤20分鐘，或以竹籤插入無沾黏麵糊即可。
7. 蛋糕連模型同倒扣放涼，取出蛋糕底面朝上置於盤中。
8. 以餅乾、零食等乾飼料作裝飾，一個美味的貓咪蛋糕就此大功告成啦！



## 貓咪飲食禁忌，不可不知！

要作給貓咪吃的點心前，一定要先弄清楚哪些適合當材料、哪些絕對不行，這樣你的貓咪才會頭好壯壯喔！

### ◎ 貓咪愛吃的東西

貓咪需要比狗多的脂肪，可以吃的東西範圍蠻廣的，例如說肉類（太油的豬肉則應避免）、海鮮（不是全部都可以吃，也建議不要常吃）、澱粉類（米、麥、玉米粉、燕麥）、雞蛋（全熟）、起司（以低鹽低乳糖為宜），只要不過量即可。而貓飼料包裝成份上列出的材料也都可以當作點心食材。

一般來說貓沒有很強的甜、鹹味覺，是以嗅覺來決定東西好不好吃，所以越香越腥的牠們就越喜歡，例如說雞肉、魚肉、起司、雞蛋、海鮮、貓薄荷、木天蓼之類，雖然貓不能吃太燙的食物，但是在35~40℃左右，有點溫熱而且香味發散明顯的會更有吸引力。

### ◎ 貓咪不能吃的東西

洋蔥（包括其它蔥類）、巧克力、雞骨、魚骨絕對不能吃，前兩種會引起中毒，其它像牛奶中的乳糖、海鮮類容易引起腹瀉，生雞蛋容易有沙門氏菌污染跟消化不良，另外糖、鹽份過多都會造成貓咪腎臟的負擔，製作點心時要特別注意。



## 貓咪點心達人

## 王麗萍



目前在飲料公司擔任研發工作的麗萍小姐，平日的嗜好都與美食、貓咪有關（像是吃、煮、書籍、電視節目、逛超市之類），目前擁有兩隻可愛的米克斯貓貓「沙西米」與「妹妹」，常常在動腦筋想點子，為愛貓洗手作羹湯，可是因為沙西米過重，所以逢年過節才作一次。麗萍自己形容愛貓的程度是：「看到貓都想帶回家...。」給愛貓人一句話：以認養代替購買，用結紮代替撲殺。

農曆佳節已快要來臨，是否已經想到送什麼禮物給你心愛的貓咪了呢？如果傳統的寵物產品已無法表達你對家中寶貝貓兒的心意，那麼作些牠愛吃的蛋糕與小點心，倒是個不錯的主意，反正天氣冷颼颼的，人可以吃羊肉爐、燒酒雞進補，貓咪當然也有理趁著時令大快朵頤一頓囉！

只是要作出營養豐富，滋味可口，又不會長出多餘肉肉的貓咪點心，可不是件簡單的事，我們特別請到本身養了兩隻可愛寶貝貓的麗萍，親自烘焙示範質感與外觀俱佳的精緻美點，給予貓貓王宮貴族般的高級享受，在牠慢慢咀嚼成成品時，必能點滴感受你給予的濃濃祝福，相信外型擺酷的貓咪，骨子裡一定會愛死你這個主人了！

食譜示範/王麗萍·採訪撰文/唐祖湘·企劃編輯/黃若珊



## 貓咪布丁

### 材料

雞蛋1個，低乳糖牛奶1杯，玉米粉1大匙，低筋麵粉1小匙，砂糖2大匙，水1大匙

### 作法

1. 布丁模型抹油備用。
2. 砂糖與水在鍋中以大火煮成焦糖液，趁熱倒入布丁模底（沒有攤平沒關係）。
3. 玉米粉與麵粉溶於少量牛奶中，再打入蛋混勻。
4. 牛奶以中火煮至冒小泡但沒有沸騰，分多次混入作法3的蛋糊中。
5. 再將蛋糊倒回鍋中，以小火攪拌至變稠。
6. 以篩網濾入布丁模，蓋上鋁箔紙，烤盤加水以200°C烤30分鐘。
7. 放涼之後再移到冰箱冷藏，脫膜扣出布丁。

## 雙色鯛魚捲

### 材料

冷凍鯛魚片1片，胡蘿蔔絲20g，綠花椰菜2小支（裝飾用），白煮蛋蛋黃1個，雞胸肉高湯2杯，玉米粉1大匙

### 作法

1. 鯛魚片徹底拔除魚刺，以刀將魚肉片薄至5~8mm左右的厚度。
2. 胡蘿蔔絲、花椰菜以高湯煮熟，蛋黃以篩網壓碎，放冷備用。
3. 將胡蘿蔔絲與蛋黃以魚片捲起，接口處抹上玉米粉，置於盤中朝下壓住。
4. 蒸約15~20分鐘，靜放至不燙手程度。
5. 以刀切成段，切面朝上，淋上蒸魚流出的湯汁，再用花椰菜、雙色蛋裝飾即可。



## 茶巾蛋包飯

### 材料

雞蛋1個、白飯1大匙、貓罐頭1大匙、潔牙條2條

### 作法

1. 蛋打散煎成兩片蛋皮，修邊備用。
2. 飯拌入罐頭，以蛋皮包起，用潔牙條束口綁好。



## DIY卡哇伊貓咪點心

以下五道的卡哇伊點心，無論外型、材料與擺設，簡直比市面上的點心專賣店還要專業，但這些都是作給貓咪吃的喔，讓從頭到尾觀賞製作過程的我只能感嘆：真是人不如貓啊！

## 三色貓餅乾

### 材料

無鹽奶油1/2大匙，雞蛋1個，低筋麵粉2大匙，玉米粉1小匙，泡打粉1/4小匙（可以小蘇打取代），木天蓼粉1/4小匙，綠藻粉1/8小匙，南瓜泥1/8小匙，貓乾飼料1/4小匙

### 作法

1. 奶油放置室溫軟化後攪拌至變白。
2. 加入蛋打勻。
3. 篩入低筋麵粉、玉米粉、小蘇打、木天蓼粉，拌勻後分成三份。
4. 三份各加入綠藻粉、南瓜泥、略壓碎的貓飼料，作為調色用。
5. 麵糰以保鮮膜包好，靜置15分鐘，桿平以模型壓出圖案，表面塗上蛋白。
6. 放入烤箱以160°C烤10分鐘，如希望顏色不要變黃，以140°C烤15分鐘至乾硬即可。

備註：無鹽奶油要選用以「牛奶」為原料製作的奶油，而不是「植物氫化處理」的奶油。



## 無鹽起司蛋糕

### 材料

低乳糖牛奶1杯、檸檬酸1/4小匙（先水溶，可以1/2小匙檸檬汁或醋代替）、消化酵素粉1/4小匙（避免貓腹瀉）洋菜粉1小匙，雞胸肉高湯2又1/2大匙，貓乾飼料1大匙（選顏色深一些的），心型維他命1顆

### 作法

1. 牛奶以中小火加熱至冒小泡，熄火，加入已水溶的酸性材料攪拌。
2. 等牛奶出現凝固現象，以乾淨紗布濾出擠乾，即為無鹽起司，冷卻後拌入酵素粉。（濾出澄清液體為乳清，貓咪想喝也可以喝一些）
3. 洋菜粉於高湯中加熱溶解至無顆粒，將洋菜液拌入壓碎貓飼料與起司中，留約一大匙量。
4. 趁尚未凝固，餅乾模內塗一些油，置於保鮮膜上，先放入貓飼料壓平，再放入起司壓平。
5. 維他命錠輕壓入起司固定，淋上洋菜液到淹過錠片高度。
6. 冷藏至固定，由底下往上推出脫模。

